



Schweizerische Eidgenossenschaft
Confédération suisse
Confederazione Svizzera
Confederaziun svizra

Département fédéral de justice et police DFJP

Secrétariat d'Etat aux migrations SEM
Information & Communication
Service statistique

3003 Berne-Wabern, le 22 octobre 2020



Statistique en matière d'asile

3^{ème} trimestre 2020

Synthèse

Demandes d'asile

Au troisième trimestre 2020, 3161 demandes d'asile ont été déposées en Suisse, soit 1847 de plus qu'au deuxième trimestre 2020 et 529 de moins qu'au troisième trimestre 2019.

L'apparition du COVID-19 en Europe a également provoqué une fracture dans le domaine des migrations liées à l'asile : à partir de mi-mars 2020, les migrations liées à l'asile vers l'Europe et la Suisse, tout comme la migration secondaire en Europe, ont quasi cessé. Les migrations ont également été fortement entravées par les contrôles aux frontières, la fermeture des frontières et les restrictions en matière de sortie. L'assouplissement progressif des mesures de contrôle à la frontière et le rétablissement presque complet de la libre circulation des personnes, depuis le 15 juin, ont ensuite entraîné une reprise de la migration des requérants d'asile. Au troisième trimestre, les migrations liées à l'asile ont continué d'augmenter et sont presque revenues à leur niveau pré-COVID-19.

De même, les débarquements sur les îles grecques de la mer Égée sont restés très peu nombreux durant le troisième trimestre 2020. Entre juillet et septembre, 1050 personnes, au total, y ont accosté. Au cours de la même période, 1500 autres personnes ont franchi la frontière terrestre gréco-turque. Ces chiffres, particulièrement faibles par rapport aux années précédentes, s'expliquent par les actions menées par les autorités turques chargées de la surveillance des frontières, par la présence des autorités grecques de contrôle à la frontière, qui ont été renforcées par des gardes-frontière d'autres pays européens, et par les mesures liées au COVID-19 prises par la Turquie.

Au troisième trimestre 2020, environ 16 800 personnes ont débarqué en Italie, contre 4850 au troisième trimestre 2019. Cette hausse significative est en grande partie liée au fait que l'Italie avait provisoirement suspendu les renvois vers la Tunisie en raison de la pandémie de COVID-19. À partir de juillet 2020, les ressortissants tunisiens ont donc été nettement plus nombreux à prendre la mer en direction de l'Italie du sud. Un pic a été atteint dans le courant du mois de juillet (total 7050 migrants). En août, l'Italie a relancé les renvois vers la Tunisie et la Tunisie a renforcé les activités des garde-côtes. Les départs de Tunisie sont alors repartis à la baisse. La Suisse ne fait pas partie des pays de destination privilégiés des ressortissants tunisiens qui ont débarqué en Italie. Au troisième trimestre 2020, le nombre de migrants interceptés à la frontière sud par l'Administration fédérale des douanes (AFD) a été légèrement inférieur au niveau relevé lors de la même période de 2019. Dans la grande majorité des cas, les migrants n'entendaient pas s'arrêter en Suisse ; la situation, à cet égard, est inchangée. Ceux que l'AFD a interceptés à la frontière sud avec l'Italie n'ont d'ailleurs pas souhaité déposer une demande d'asile en Suisse et ont pu être renvoyés - ou transférés - en Italie.

Durant la période sous revue, le principal pays de provenance des requérants d'asile a été l'Afghanistan, avec 569 demandes (+193,3 %), soit 375 de plus qu'au deuxième trimestre 2020. La majorité des requérants d'asile afghans est parvenue en Grèce avant la pandémie de COVID-19, puis a gagné l'Europe centrale au cours des quatre à cinq derniers mois via la route des Balkans.

L'Érythrée arrive en deuxième position du classement des principaux pays de provenance des requérants d'asile avec 469 demandes (+122 demandes, +35,2 %). 51 demandes proviennent de personnes qui sont effectivement entrées en Suisse pour la première fois, sans lien (par ex. regroupement familial) avec une demande d'asile déjà déposée.

Les autres demandes d'asile de requérants érythréens sont liées soit à la naissance d'enfants dont les parents ont déjà une procédure d'asile en cours, soit à des demandes multiples ou, dans quelques cas, à des regroupements familiaux. Viennent ensuite la Turquie avec 418 demandes (+336, +409,8 %), l'Algérie avec 310 demandes (+225, +264,7 %), la Syrie avec 238 demandes (+101, +73,7 %), le Maroc avec 136 demandes (+97, +248,7 %) et le Sri Lanka avec 115 demandes (+58, +101,8 %).

Aucun pays de provenance n'a induit une baisse significative du nombre de demandes d'asile au troisième trimestre 2020. Les demandes d'asile primaires (c'est-à-dire celles déposées par de nouveaux arrivants en Suisse) sont passées de 557 au deuxième trimestre 2020 à 2056 au troisième trimestre 2020 (troisième trimestre 2019 : 2307).

Sur les 2056 demandes primaires déposées au troisième trimestre 2020, 509 l'ont été par des personnes venues d'Afghanistan, 305 par des personnes venues d'Algérie, 257 par des personnes venues de Turquie, 131 par des personnes venues du Maroc et 104 par des personnes venues de Syrie.

La pandémie de coronavirus a entraîné une baisse de la migration liée à l'asile dans pratiquement toute l'Europe. Toutefois, cette baisse ne constitue qu'un instantané et ne doit pas masquer l'important potentiel migratoire qui subsiste aux frontières de l'Europe, au Proche-Orient et en Afrique.

Cas réglés et effectifs en procédure d'asile

Au troisième trimestre 2020, 3960 demandes d'asile ont été réglées en première instance, soit 152 de plus (+4,0 %) qu'au deuxième trimestre 2020.

L'asile a été accordé à 1292 personnes. Le taux de reconnaissance (octroi de l'asile) s'est élevé à 34,6 % ; il est en légère hausse par rapport au trimestre précédent (32,3 %). Au total, 1843 demandes ont été rejetées à l'issue d'une procédure formelle, tandis que 226 autres, sans objet, ont été classées.

En outre, 599 décisions de non-entrée en matière (NEM) ont été rendues, dont 476 dans le cadre d'une procédure Dublin. Le SEM traite en priorité les demandes d'asile qui relèvent de la compétence d'un autre État Dublin. Il en va de même des procédures d'asile qui, pour d'autres raisons, peuvent être réglées en première instance et font l'objet d'une NEM.

Au troisième trimestre 2020, 1150 personnes ont été admises à titre provisoire (trimestre précédent : 1262). Sur ce nombre, 1034 admissions sont le fait de décisions d'asile rendues en première instance. Par ailleurs, le taux de protection (octroi de l'asile et de l'admission provisoire dans le cadre de décisions rendues en première instance) s'est monté à 62,3 % (trimestre précédent : 64,1 %).

Par rapport au trimestre précédent, l'effectif en cours de procédure d'asile (demandes d'asile en suspens en première instance) a diminué de 429 unités, faisant passer le nombre de demandes en cours de traitement à 4433 (-8,8 %). Si l'on compare ces chiffres à ceux de la même période de 2019 (9502 demandes d'asile en suspens en première instance), on constate une baisse de 5069 demandes.

Réinstallation

Depuis 2013, la Suisse s'engage de manière accrue dans l'admission de groupes de réfugiés dans le cadre du programme de réinstallation du Haut-Commissariat des Nations Unies pour les réfugiés (HCR). Ce programme est destiné à des personnes particulièrement vulnérables auxquelles le HCR a reconnu le statut de réfugié. Depuis 2013, 4649 personnes ont, à ce titre, trouvé refuge dans notre pays.

Le 30 novembre 2018, le Conseil fédéral avait également pris connaissance du plan de mise en œuvre relatif à la réinstallation de réfugiés. Ce plan prévoit que la Suisse poursuive sa politique en matière de réinstallation dans le but d'améliorer la planification de l'hébergement et de l'encadrement à long terme des réfugiés par les cantons et les communes. À l'avenir, le Conseil fédéral devra fixer tous les deux ans un contingent exact d'admissions situé dans une fourchette de 1500 à 2000 personnes. Pour la période 2020/2021, il a décidé, le 29 mai 2019, que la Suisse accueillerait un maximum de 1600 réfugiés ayant particulièrement besoin d'être protégés. Au printemps 2020, toutes les entrées prévues ont été suspendues en raison de la pandémie de COVID-19. Les transferts ont repris à la fin du mois d'août et l'on comptait à la fin septembre 254 arrivées en Suisse.

Accord d'association à Dublin

L'accord d'association à Dublin vise à ce qu'un seul État Dublin examine la demande d'un requérant d'asile. Il a pour objet non pas d'uniformiser la procédure d'asile au sein de l'espace Dublin, mais uniquement de préciser quel État Dublin a compétence pour mener une procédure d'asile. Une fois cette compétence définie, le droit national qui s'applique est celui de l'État Dublin en question.

Au troisième trimestre 2020, la Suisse a déposé des demandes de prise en charge auprès d'autres États Dublin pour 1103 personnes, car elle estimait que ces pays avaient compétence pour traiter leurs demandes d'asile. Dans 622 cas, la demande a été acceptée, l'État sollicité s'étant déclaré prêt à prendre en charge la personne. Dans 297 autres cas, par contre, la demande a été rejetée. Les autres cas sont encore en suspens. Au total, 287 personnes ont pu être transférées vers l'État Dublin compétent par voie aérienne ou terrestre au cours du troisième trimestre 2020.

Pendant la même période, la Suisse a, quant à elle, reçu 914 demandes de prise en charge. Elle en a accepté 461 et rejeté 451. Les demandes restantes sont encore pendantes. En tout, 277 personnes ont été transférées en Suisse.

Départs et avis d'exécution du renvoi

Au troisième trimestre 2020, 926 personnes ont quitté la Suisse ou été rapatriées par voie terrestre ou aérienne, soit 570 de moins (-38,1 %) que durant la même période en 2019. Cette baisse est notamment due à la pandémie de COVID-19 et aux restrictions de voyage qui en ont résulté. Au total, 228 migrants ont quitté le territoire suisse de manière autonome et contrôlée, 410 ont été rapatriés dans leur pays d'origine et 288 transférés dans un État tiers ou un État Dublin. Par ailleurs, 946 personnes (contre 958 au troisième trimestre 2019) sont parties sans annoncer leur départ aux autorités (ou alors leur lieu de séjour est inconnu).

Taux d'activité professionnelle

Fin septembre 2020, 547 requérants en cours de procédure d'asile avaient un travail, pour un taux d'activité professionnelle, sur l'ensemble de la Suisse, de 9,8 %. Il en résulte donc un recul de 387 personnes (ou 41,4 %) par rapport à la même période de l'année précédente. Parmi les personnes admises à titre provisoire (réfugiés admis à titre provisoire compris), 15 133 exerçaient une activité lucrative (pour un taux d'activité de 45,6 %), ce qui représente, par rapport à 2019, une augmentation de 1101 personnes (+7,8 %). Enfin, parmi les réfugiés reconnus, qui ont donc obtenu l'asile (permis B), 10 790 exerçaient une activité lucrative (taux d'activité : 37,2 %), ce qui représente une hausse de 1561 personnes (+16,9 %) par rapport à l'année précédente. Les nombres d'actifs de chaque catégorie d'effectifs et les taux d'activité professionnelle sont présentés dans des tableaux détaillés pour chaque canton.

Les principales données

Effectifs

Effectif à la fin de la période		Fin sept. 2019	Fin sept. 2020	+/- en %
Effectif dans le processus asile en Suisse	Fin du mois	60'286	56'524	-6.2
Effectif dans le processus procédure	Fin du mois	12'348	7'176	-41.9
En suspens en première instance (proc. décision d'asile)	Fin du mois	9'502	4'433	-53.3
Décisions 1ère instance, non encore entrées en force ¹⁾	Fin du mois	2'846	2'743	-3.6
Effectif admissions provisoires	Fin du mois	47'440	48'907	3.1
Admissions provisoires ≤ 7 ans	Fin du mois	27'043	28'335	4.8
Admissions provisoires > 7 ans	Fin du mois	10'340	10'588	2.4
Admissions provisoires pour réfugiés ≤ 7 ans	Fin du mois	6'577	6'100	-7.3
Admissions provisoires pour réfugiés > 7 ans	Fin du mois	3'480	3'884	11.6
Total suspensions de l'exécution du renvoi	Fin du mois	388	340	-12.4
Suspensions (groupes)	Fin du mois	0	0	-
Suspensions (individus)	Fin du mois	388	340	-12.4
Cas spéciaux statistiques dans le processus asile	Fin du mois	110	101	-8.2
Total des effectifs Soutien au retour SaR ²⁾	Fin du mois	4'856	4'887	0.6
dont cas sans processus d'asile en suspens	Fin du mois	4'170	4'372	4.8
Effectifs Identification	Fin du mois	2'824	2'932	3.8
Effectifs Obtention des documents de voyage	Fin du mois	307	391	27.4
Effectifs Organisation du départ	Fin du mois	344	279	-18.9
Effectifs Retour suspendu / bloqué	Fin du mois	418	411	-1.7
Effectifs Cas spéciaux statistiques	Fin du mois	963	874	-9.2
Nombre de réfugiés reconnus	Fin du mois	61'106	65'911	7.9
Réfugiés permis B	Fin du mois	41'841	47'096	12.6
Réfugiés permis C	Fin du mois	19'265	18'815	-2.3
Nombre de personnes relevant du domaine de l'asile (incl. SaR)	Fin du mois	125'562	126'807	1.0

¹⁾ Processus entrée en force (inclus cas en suspens au TAF).

²⁾ L'effectif des SaR inclut les personnes dont la procédure d'asile est en cours, si bien que ce chiffre ne peut pas être utilisé dans le calcul du total.

Flux

Flux durant la période (personnes)		Trim. 2/2020	Trim. 3/2020	+/- en %
		1.1.-30.9.2019	1.1.-30.9.2020	
Nombre de demandes d'entrée dans le cadre de l'asile: aéroports, frontières, étranger, regroupements familiaux	Trimestre	473	692	46.3
	Année	2'330	2'075	-10.9
Total des cas réglés dans le cadre de l'asile: aéroports, frontières, étranger, regroupement familiaux	Trimestre	409	1'030	151.8
	Année	2'996	2'061	-31.2
Demandes d'asile en Suisse	Trimestre	1'314	3'161	140.6
	Année	10'719	7'753	-27.7
Reprises des demandes d'asile en Suisse	Trimestre	293	352	20.1
	Année	934	1'018	9.0
Cas réglés en première instance	Trimestre	3'808	3'960	4.0
	Année	14'049	12'940	-7.9
Décisions positives	Trimestre	1'172	1'292	10.2
	Année	3'983	3'918	-1.6
Rejets avec admission provisoire	Trimestre	1'146	1'016	-11.3
	Année	3'497	3'650	4.4
Rejets sans admission provisoire	Trimestre	885	827	-6.6
	Année	2'961	2'869	-3.1
Non-entrées en matière avec admission provisoire	Trimestre	7	18	157.1
	Année	52	36	-30.8
Non-entrées en matière sans admission provisoire	Trimestre	417	581	39.3
	Année	2'536	1'722	-32.1
Radiations	Trimestre	181	226	24.9
	Année	1'020	745	-27.0
Taux de reconnaissance en % ¹	Trimestre	32.3	34.6	-
	Année	30.6	32.1	-
Taux de protection en % ²	Trimestre	64.1	62.3	-
	Année	57.8	62.4	-
Groupe : Entrées (Resettlement)	Trimestre	3	212	6'966.7
	Année	766	422	-44.9
Groupe : Octrois de l'asile (Resettlement)	Trimestre	6	137	2'183.3
	Année	787	448	-43.1
Admissions provisoires	Trimestre	1'262	1'150	-8.9
	Année	3'899	4'040	3.6
Admissions provisoires LAsi et LEI	Trimestre	1'089	927	-14.9
	Année	3'333	3'457	3.7
Admissions provisoires avec qualité de réfugié	Trimestre	173	223	28.9
	Année	566	583	3.0
Levées et fins admissions provisoires	Trimestre	920	1'185	28.8
	Année	3'083	3'074	-0.3

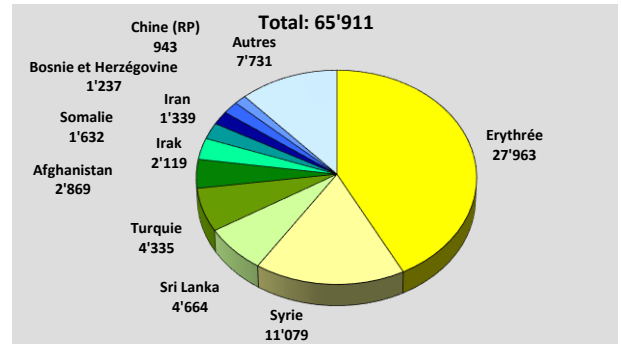
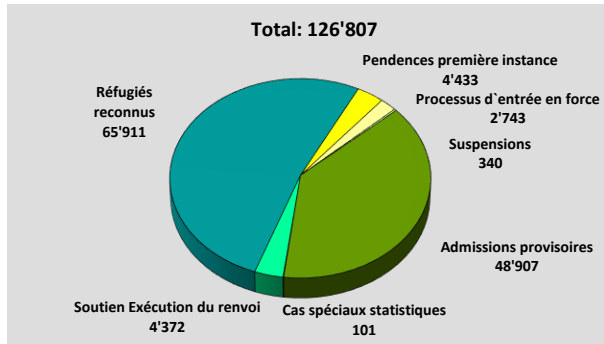
1 **Taux de reconnaissance** = nombre d'octrois de l'asile sur le total des décisions (octrois de l'asile, rejets et NEM) sans radiations au moment de la décision de première instance

2 **Taux de protection** = part de l'octroi de l'asile et des AP par rapport au total des décisions (octroi de l'asile, refus et non-entrée en matière) sans radiations au moment de la décision de première instance

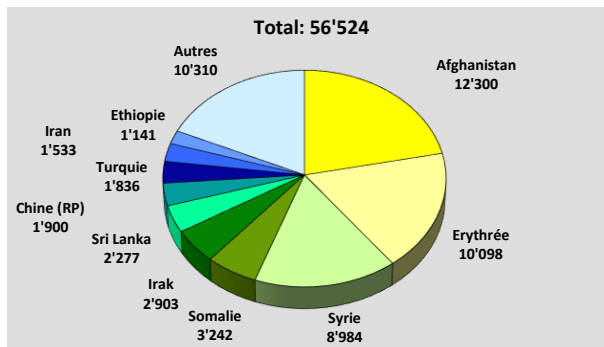
Flux durant la période (personnes)		Trim. 2/2020	Trim. 3/2020	+/- en %
		1.1.-30.9.2019	1.1.-30.9.2020	
Demandes de réexamen	Trimestre	165	289	75.2
	Année	915	725	-20.8
Total des cas réglés dans le cadre des réexamens	Trimestre	249	344	38.2
	Année	981	852	-13.1
Révocations et extinctions asile	Trimestre	713	388	-45.6
	Année	1'414	1'752	23.9
Dublin : Requêtes procédure out	Trimestre	466	1'103	136.7
	Année	3'719	2'743	-26.2
Dublin : Requêtes procédure In	Trimestre	598	914	52.8
	Année	3'980	2'790	-29.9
Dublin : Consentement (délai expiré incl.) procédure out	Trimestre	340	622	82.9
	Année	2'600	1'713	-34.1
Dublin : Consentement (délai expiré incl.) procédure in	Trimestre	342	461	34.8
	Année	1'987	1'481	-25.5
Dublin : Décisions de non-entrée en matière (art. 31a.1.b)	Trimestre	307	476	55.0
	Année	2'105	1'344	-36.2
Dublin : Transferts procédure out	Trimestre	50	287	474.0
	Année	1'372	659	-52.0
Dublin : Transferts procédure in	Trimestre	80	277	246.3
	Année	871	595	-31.7
Accords de réadmission : Requêtes procédure out	Trimestre	68	162	138.2
	Année	523	415	-20.7
Accords de réadmission : Requêtes procédure In	Trimestre	6	23	283.3
	Année	42	44	4.8
Accords de réadmission : Consentement procédure out	Trimestre	68	136	100.0
	Année	427	350	-18.0
Accords de réadmission : Consentement procédure in	Trimestre	6	23	283.3
	Année	33	44	33.3
Accords de réadmission : Décisions de non-entrée en matière	Trimestre	55	56	1.8
	Année	233	196	-15.9
Accords de réadmission : Transferts procédure out	Trimestre	18	94	422.2
	Année	247	171	-30.8
Accords de réadmission : Transferts procédure in	Trimestre	2	14	600.0
	Année	14	21	50.0
Cas de rigueur : Demandes	Trimestre	664	823	23.9
	Année	2'041	2'078	1.8
Cas de rigueur : Approbations	Trimestre	647	833	28.7
	Année	2'001	2'068	3.3
Approbations art. 84, al. 5, LEI après admission provisoire	Trimestre	621	787	26.7
	Année	1'879	1'964	4.5
Approbations art. 14, al. 2, LAsi avec procédure d'asile pendante ou close	Trimestre	26	46	76.9
	Année	122	104	-14.8

Flux durant la période (personnes)		Trim. 2/2020	Trim. 3/2020	+/- en %
		1.1.-30.9.2019	1.1.-30.9.2020	
Nouveaux séjours dans le processus asile	Trimestre	1'513	3'767	149.0
	Année	12'269	9'055	-26.2
Entrées	Trimestre	616	2'512	307.8
	Année	8'657	5'727	-33.8
Reprises du séjour	Trimestre	348	603	73.3
	Année	1'445	1'452	0.5
Naissances	Trimestre	549	652	18.8
	Année	2'167	1'876	-13.4
Entrées demandes soutien au retour SaR (reprises incl.)	Trimestre	1'164	1'857	59.5
	Année	7'685	5'168	-32.8
Règlements du séjour après octroi de l'asile	Trimestre	1'109	1'345	21.3
	Année	4'454	4'128	-7.3
Règlements du séjour par les cantons	Trimestre	835	1'100	31.7
	Année	2'826	2'794	-1.1
Départs après décision d'asile ou Dublin	Trimestre	1'068	1'164	9.0
	Année	4'230	3'433	-18.8
Départs et communications de l'exécution du renvoi processus asile et processus soutien au retour SaR	Trimestre	1'662	2'543	53.0
	Année	10'151	7'286	-28.2
Départs volontaires contrôlés	Trimestre	213	228	7.0
	Année	1'226	780	-36.4
Renvois pays d'origine	Trimestre	70	410	485.7
	Année	2'124	971	-54.3
Renvois pays tiers	Trimestre	21	65	209.5
	Année	165	124	-24.8
Renvois pays Dublin	Trimestre	7	223	3'085.7
	Année	1'213	503	-58.5
Départs non-contrôlés	Trimestre	687	946	37.7
	Année	3'097	2'654	-14.3
Autres départs	Trimestre	664	671	1.1
	Année	2'326	2'254	-3.1

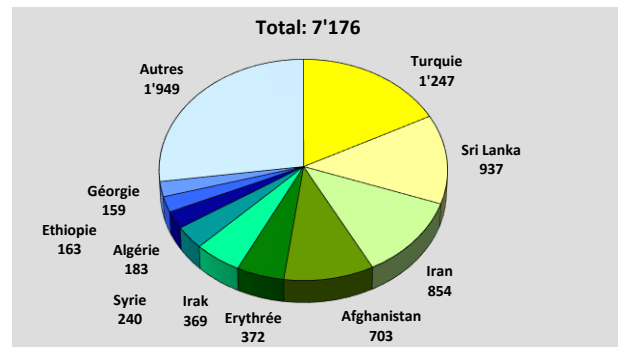
Effectifs



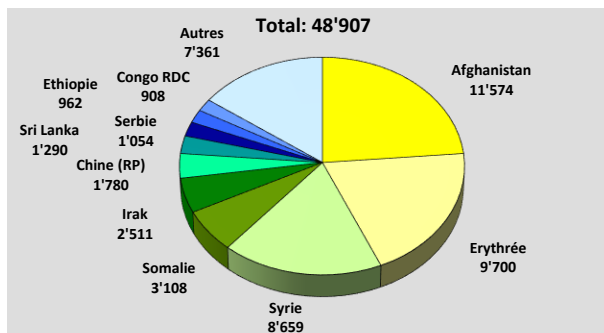
Personnes relevant du domaine de l'asile (incl. SaR) : statuts



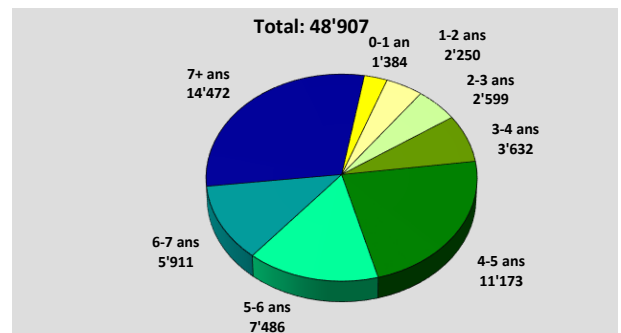
Réfugiés reconnus : pays de provenance



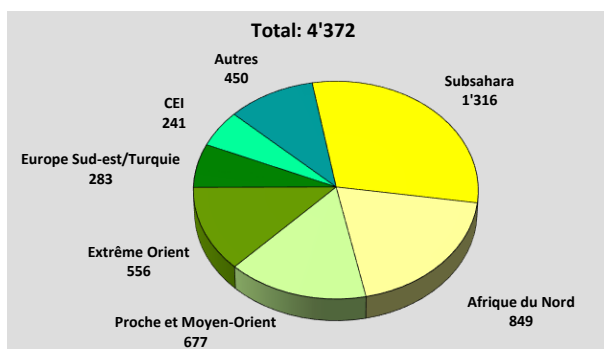
Personnes dans le processus asile en Suisse : pays de provenance



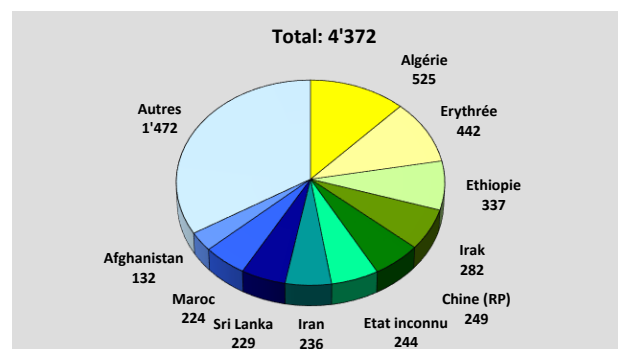
Personnes dans le processus procédure : pays de provenance



Admissions provisoires : pays de provenance



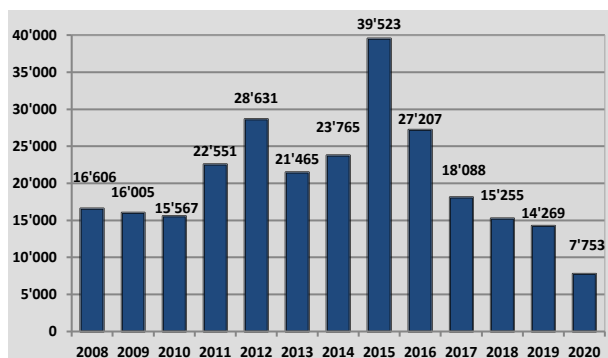
Admissions provisoires : durée du séjour depuis l'entrée en Suisse



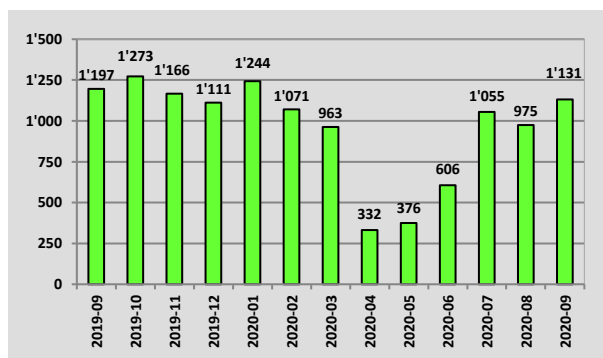
Soutiens au retour (SaR) : régions (personnes sans processus d'asile en suspens)

Soutiens au retour (SaR) : pays de provenance (personnes sans processus d'asile en suspens)

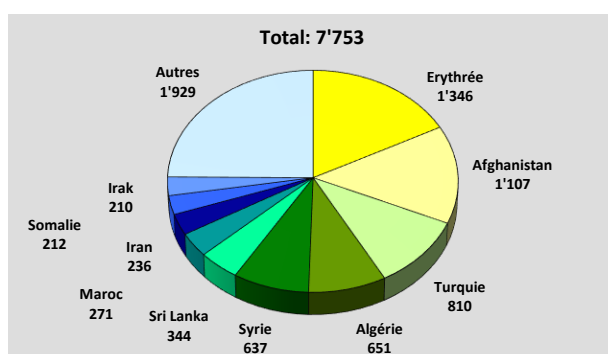
Demandes d'asile



Demandes d'asile par an



Demandes d'asile par mois

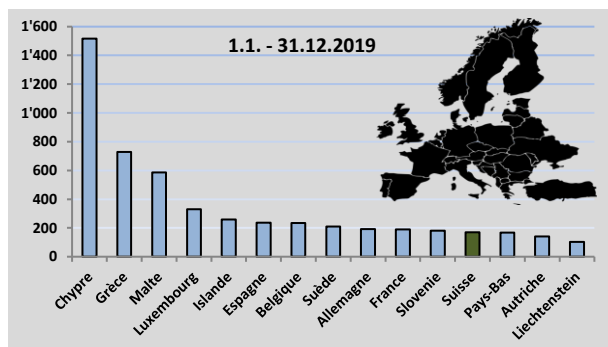


Demandes d'asile : Principaux pays de provenance
1.1. - 30.9.2020

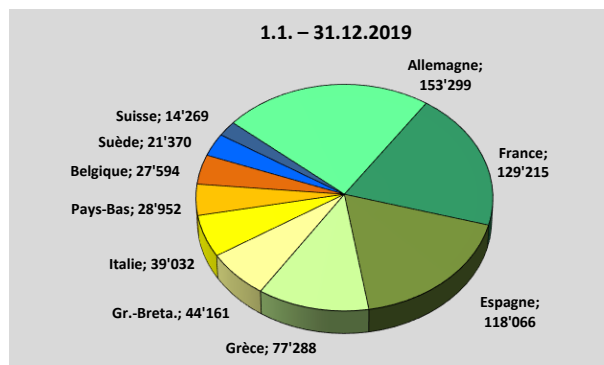
Demandes d'asile par pays de provenance

	Nationalité	Demandes d'asile 3 ^{ème} trimestre 2020	En % du total	Compar. avec trim. préc. (abs.)	Compar. avec trim. préc. (%)	Demandes d'asile janv. à sept. 2020	En % du total	Compar. avec année préc. (absolu)	Compar. avec année préc. (%)
1	Afghanistan	569	18.0	375	193.3	1'107	14.3	85	8.3
2	Erythrée	469	14.8	122	35.2	1'346	17.4	-909	-40.3
3	Turquie	418	13.2	336	409.8	810	10.4	-146	-15.3
4	Algérie	310	9.8	225	264.7	651	8.4	50	8.3
5	Syrie	238	7.5	101	73.7	637	8.2	-169	-21.0
6	Maroc	136	4.3	97	248.7	271	3.5	6	2.3
7	Sri Lanka	115	3.6	58	101.8	344	4.4	-187	-35.2
8	Irak	96	3.0	78	433.3	210	2.7	-181	-46.3
9	Iran	91	2.9	62	213.8	236	3.0	-188	-44.3
10	Géorgie	68	2.2	50	277.8	187	2.4	-302	-61.8
	Autres	651	20.6	343	111.4	1'954	25.2	-1'025	-34.4
	Total	3'161	100.0	1'847	140.6	7'753	100.0	-2'966	-27.7

Demandes d'asile en comparaison internationale

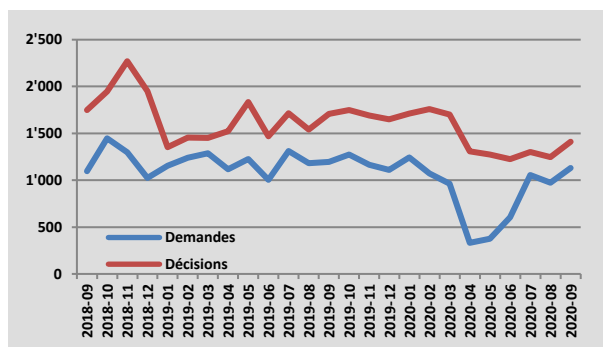


Nombre de demandes d'asile par rapport à 100'000 habitants (demandes 2019; habitants 7/2019)

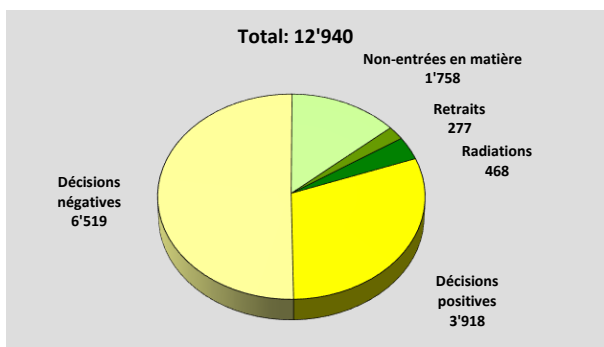


Demandes d'asile dans certains États européens

Cas traités en première instance



Évolution des demandes d'asile et cas traités



Cas traités en première instance – 1.1. – 30.9.2020

Demandes en suspens et cas traités en première instance

	Règlements 3 ^{ème} tri- mestre 2020	En % du total	Compar. avec trim. préc. (abs.)	Compar. avec trim. préc. (%)	Règlements janv. à sept. 2020	En % du total	Compar. avec an- née préc. (absolu)	Compar. avec an- née préc. (%)
Décisions positives	1'292	32.6	120	10.2	3'918	30.3	-65	-1.6
taux de reconnaissance (en %)	34.6	-	2.3	-	32.1	-	1.6	-
Rejets avec AP	1'016	25.7	-130	-11.3	3'650	28.2	153	4.4
Non-entrées en matière avec AP	18	0.5	11	157.1	36	0.3	-16	-30.8
taux de protection (en %)	62.3	-	-1.8	-	62.4	-	4.5	-
Rejets sans AP	827	20.9	-58	-6.6	2'869	22.2	-92	-3.1
Non-entrées en matière sans AP	581	14.7	164	39.3	1'722	13.3	-814	-32.1
Radiations	226	5.7	45	24.9	745	5.8	-275	-27.0
Total	3'960	100.0	152	4.0	12'940	100.0	-1'109	-7.9
Demandes en suspens	4'433	-	-429	-8.8	4'433	-	-5'069	-53.3

Levées des admissions provisoires et révocations de l'asile

	Levées 3 ^{ème} trimestre 2020	Comparai- son avec trimestre préc. (abs.)	Comparai- son avec trimestre préc. (%)	Levées janv. à sept. 2020	Comparai- son avec année précédente (absolu)	Comparai- son avec année précédente (%)
Levées et fins admissions prov.	1'185	265	28.8	3'074	-9	-0.3
Révocations et extinctions asile	388	-325	-45.6	1'752	338	23.9

Règlements du séjour et sorties

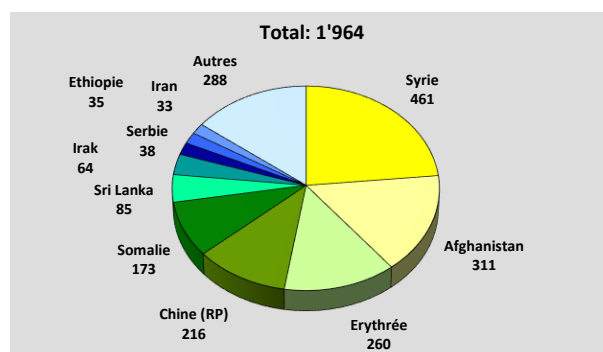
Règlements du séjour

	Règlements 3 ^{ème} trimestre 2020	Comparai- son avec trimestre préc. (abs.)	Comparai- son avec trimestre préc. (%)	Règlements janv. à sept. 2020	Comparai- son avec année précédente (absolu)	Comparai- son avec année précédente (%)
Règlements après octroi asile	1'345	236	21.3	4'128	-326	-7.3
Admissions provisoires	1'150	-112	-8.9	4'040	141	3.6
AP LAsi et LEI	927	-162	-14.9	3'457	124	3.7
AP avec qualité de réfugié	223	50	28.9	583	17	3.0
Règlements de police des étrangers ¹⁾	244	68	38.6	650	-90	-12.2
Règlements cas de rigueur ²⁾	813	182	28.8	2'008	118	6.2
Autres règlements	43	15	53.6	136	-60	-30.6
Total	3'595	389	12.1	10'962	-217	-1.9

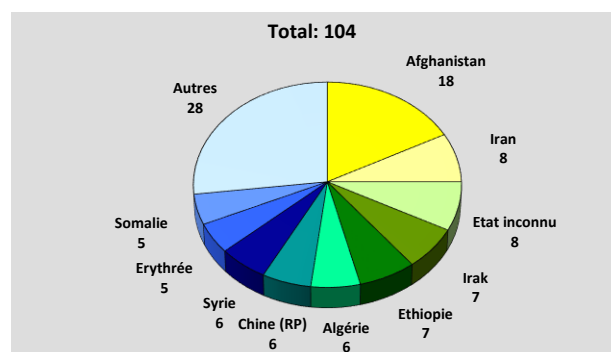
1) Règlements de police des étrangers: toutes les personnes qui ont un droit au règlement de leurs conditions de séjour (par ex. réfugiés reconnus, mariage), de même que celles qui ne bénéficient pas d'un tel droit (par ex. regroupement familial). Sont également concernées les personnes reconnues comme apatrides.

2) Règlements cas de rigueur: règlements selon l'art. 85, al. 5, LEI pour les personnes qui étaient au bénéfice d'une AP de même que les règlements selon l'art. 14, al. 2, LAsi pour les personnes dont la procédure d'asile était en cours. Ne sont pas concernés les requérants d'asile déboutés qui obtiennent par la suite un règlement en tant que cas de rigueur selon l'art. 14, al. 2, LAsi.

Cas de rigueur



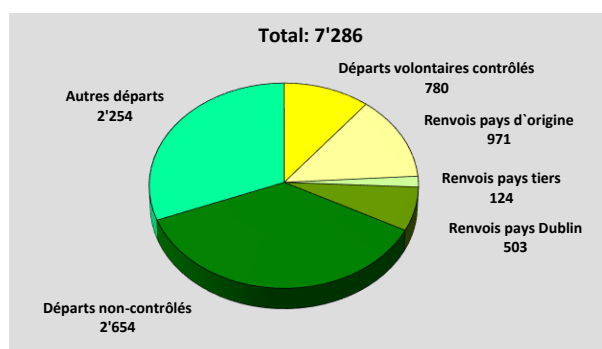
Cas de rigueur prononcés selon l'art. 84, al. 5, LEI principales nationalités – 1.1. – 30.9.2020



Cas de rigueur prononcés selon l'art. 14, al. 2, LAsi principales nationalités – 1.1. – 30.9.2020

	Règlements 3 ^{ème} trimestre 2020	Comparai- son avec trimestre préc. (abs.)	Comparai- son avec trimestre préc. (%)	Règlements janv. à sept. 2020	Comparai- son avec année précédente (absolu)	Comparai- son avec année précédente (%)
Approbations art. 84, al. 5, LEI après admission provisoire	787	166	26.7	1'964	85	4.5
Approbations art. 14, al. 2, LAsi procédure d'asile	46	20	76.9	104	-18	-14.8
procédure d'asile pendante	1	1	-	1	-23	-95.8
procédure d'asile close	45	19	73.1	103	5	5.1
Total	833	186	28.7	2'068	67	3.3

Départs et communications de l'exécution du renvoi processus asile et proces- sus soutien au retour SaR (LAsi et LEI)



Départ et communication de l'exécution du renvoi (LAsi et LEI) 1.1. – 30.9.2020

Départ et communication de l'exécution du renvoi (LAsi et LEI) par nationalité

	Nationalité	Sorties 3 ^{ème} trimestre 2020	En % du total	Compar. avec trim. préc. (abs.)	Compar. avec trim. préc. (%)	Sorties janv. à sept. 2020	En % du total	Compar. avec an- née préc (absolu)	Compar. avec an- née préc. (%)
1	Algérie	379	14.9	147	63.4	1'059	14.5	24	2.3
2	Albanie	162	6.4	82	102.5	441	6.1	-87	-16.5
3	Maroc	162	6.4	99	157.1	338	4.6	-127	-27.3
4	Irak	111	4.4	59	113.5	309	4.2	33	12.0
5	Géorgie	107	4.2	-5	-4.5	379	5.2	-340	-47.3
6	Afghanistan	95	3.7	28	41.8	293	4.0	-39	-11.7
7	Erythrée	95	3.7	-18	-15.9	340	4.7	-159	-31.9
8	Nigéria	91	3.6	69	313.6	239	3.3	-331	-58.1
9	Tunisie	81	3.2	40	97.6	190	2.6	-46	-19.5
10	Sri Lanka	73	2.9	6	9.0	256	3.5	-149	-36.8
	Autres	1'187	46.7	374	46.0	3'442	47.2	-1'644	-32.3
	Total	2'543	100.0	881	53.0	7'286	100.0	-2'865	-28.2

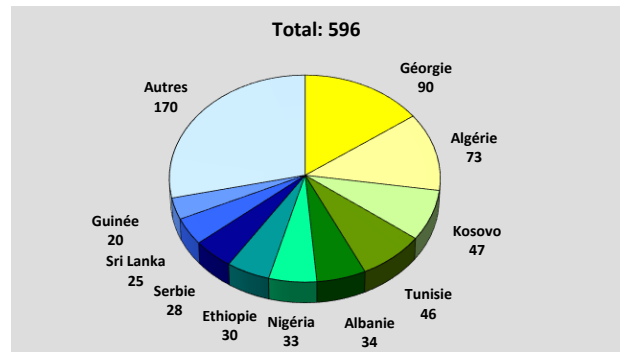
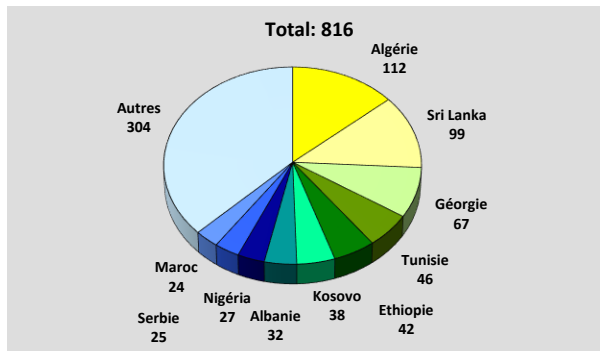
Soutien au retour SaR

Effectifs SaR

Effectif à la fin de la période	Fin sept. 2019	Fin sept. 2020	+/- en %
Total des effectifs Soutien au retour SaR (LAsi et LEI)	4'856	4'887	0.6
dont cas sans processus d'asile en suspens	4'170	4'372	4.8
dont cas avec processus d'asile en suspens	686	515	-24.9
Effectifs Identification ¹⁾	2'824	2'932	3.8
Effectifs SaR Asile: Identification	2'539	2'718	7.1
Effectifs SaR LEI: Identification	285	214	-24.9
Effectifs Obtention documents de voyage ²⁾	307	391	27.4
Effectifs SaR Asile: Obtention documents de voyage	282	357	26.6
Effectifs SaR LEI: Obtention documents de voyage	25	34	36.0
Effectifs Organisation du départ	344	279	-18.9
Effectifs SaR Asile: Organisation du départ	212	168	-20.8
Effectifs SaR LEI: Organisation du départ	132	111	-15.9
Effectifs Retour suspendu / bloqué	418	411	-1.7
Effectifs Cas spéciaux statistiques	963	874	-9.2

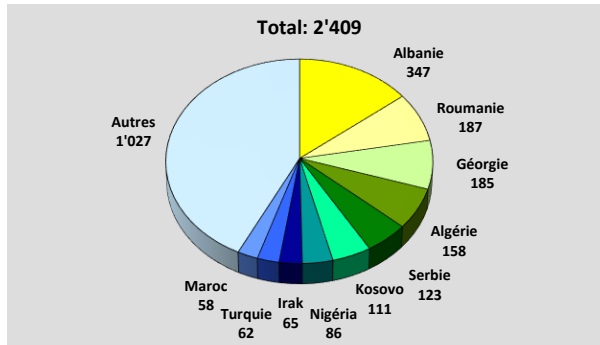
Flux SaR

	Règlements 3 ^{ème} trimestre 2020	Comparai-son avec trimestre préc. (abs.)	Comparai-son avec trimestre préc. (%)	Règlements janv. à sept. 2020	Comparai-son avec année précédente (absolu)	Comparai-son avec année précédente (%)
Demandes d'identification	726	162	28.7	1'990	-258	-11.5
Identification positive	342	173	102.4	816	-368	-31.1
Identification négative	3	0	0.0	16	-9	-36.0
Radiations demande	329	-148	-31.0	1'195	216	22.1
Demandes Obtention docum. de voyage	490	216	78.8	1'345	-640	-32.2
Papiers disponibles	133	47	54.7	407	-124	-23.4
Papiers obtenus par ses propres moyens	10	-10	-50.0	67	-13	-16.3
Papiers obtenus	192	84	77.8	596	-514	-46.3
Papiers non obtenus	3	0	0.0	14	-6	-30.0
Radiations demande	58	-6	-9.4	172	43	33.3
Demandes Organisation du départ	1'654	916	124.1	4'268	-2'343	-35.4
Fins de l'organisation du départ	933	600	180.2	2'409	-2'165	-47.3
Radiations demande	737	429	139.3	1'942	-62	-3.1



Identification positive :
Principaux pays de provenance - 1.1. – 30.9.2020

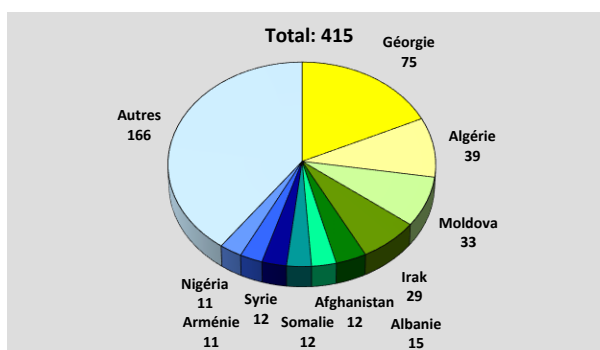
Papiers obtenus :
Principaux pays de provenance 1.1. – 30.9.2020



Fins de l'organisation du départ :
Principaux pays de provenance 1.1. – 30.9.2020

Aide au retour

	Règlements 3 ^{ème} trimestre 2020	Comparai- son avec trimestre préc. (abs.)	Comparai- son avec trimestre préc. (%)	Règlements janv. à sept. 2020	Comparai- son avec année précédente (absolu)	Comparai- son avec année précédente (%)
Demandes d'aide au retour	189	51	37.0	550	15	2.8
Aide au retour approuvée (y.c. partiel.)	129	5	4.0	415	-27	-6.1
Aide au retour refusée	10	9	900.0	16	-3	-15.8



Aide au retour approuvée (y.c. partiel) :
Principaux pays de provenance 1.1. – 30.9.2020

Remarques

Les tableaux complets selon les cantons et les nationalités sont établis sur une base mensuelle et annuelle et peuvent être consultés sur le site internet du Secrétariat d'Etat aux migrations au format Excel¹⁾.

¹⁾ <https://www.sem.admin.ch/sem/fr/home/publiservice/statistik/asylstatistik.html>